



Informe de País Hong Kong 2018



“Una manera de hacer Europa”
Fondo Europeo de Desarrollo Regional



ÍNDICE

■ MAPA DE HONG KONG	3
■ ANOTACIONES GENERALES	4
■ RELACIONES COMERCIALES	5
• Relaciones comerciales Hong Kong/R. Murcia	6
• Tablas y gráficos R. Murcia/Hong Kong	7
• Relaciones comerciales Hong Kong/España	14
• Tablas y gráficos España/Hong Kong	15
■ PERFIL SOCIOECONÓMICO Y EMPRESARIAL	21
• Aspectos económicos	22
• Accesibilidad del mercado	23
• Perfil demográfico	27
• Perfil geográfico	27
• Perfil económico	27
■ INFORMACIÓN COMPLEMENTARIA Y PRÁCTICA	28
• Información complementaria	29
• Información práctica	30
• Webs de interés	32
• Direcciones de organismos	33
• Fuentes documentales	35

"Este documento y todos sus contenidos son de uso público. Puede usarse parcialmente o en su totalidad. Se agradecerá que se cite el INFO como fuente de la información usada. Modo de citación: FUENTE: Instituto de Fomento de la Región de Murcia (INFO)".

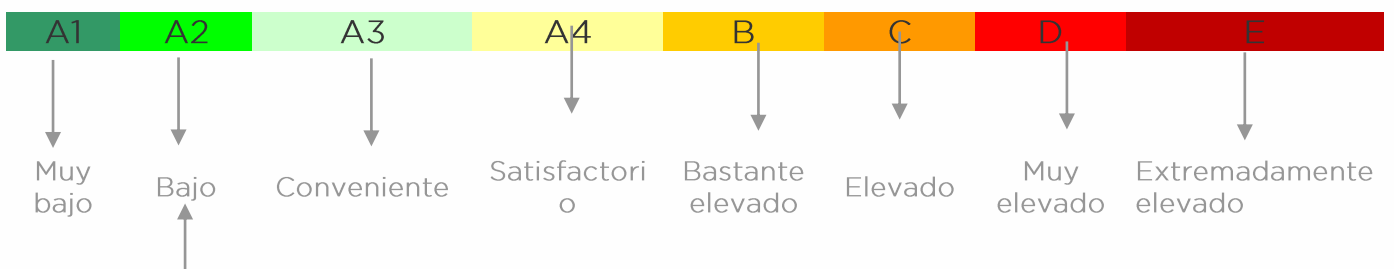
MAPA DE HONG KONG



ANOTACIONES GENERALES

- 44ª economía más grande del mundo en términos de PIB (2017 – Cia.gov).
- 7º mayor importador y 7º exportador mundial.
- Crecimiento económico del 1,5% en 2016 y del 3,3% en 2017 y previsión del crecimiento del 2,4% en 2018 (datos provisionales).
- Hong Kong no cuenta con industria propia y, por tanto, excepto cuando se trata de vehicular inversión en relación con China, en cuyo caso las oportunidades corresponden al mercado de "mainland" las oportunidades se centran en el sector servicios, fundamentalmente los financieros, de logística ligada al comercio, y profesionales.
- El análisis de las importaciones de mercancías por países permite destacar como principales proveedores a China, Taiwán, Singapur y Japón. España ocupa la vigesimosexta posición.
- Hong Kong es un puerto franco y uno de los principales centros financieros de Asia lo que se traduce en la fluidez de las relaciones económicas que conviene enmarcar en su contexto.
- La estabilidad en la normativa de inversiones y la facilidad para hacer negocios, especialmente en comparación con China, hacen que muchas empresas elijan Hong Kong como país para establecerse y posteriormente abordar el mercado chino. Uno de los datos más importantes es que se le considera el tercer país en apertura de negocio, el noveno país con mejor protección a los inversionistas minoritarios y el tercero en pago de impuestos.
- En cuanto a la clasificación riesgo país de COFACE, Hong Kong se encuentra en el nivel A2.

EVALUACIÓN RIESGO PAÍS



Relaciones comerciales

RELACIONES COMERCIALES HONG KONG/R. DE MURCIA

La cifra de exportaciones de la Región de Murcia a Hong Kong en 2017 fue de 19,75 millones de euros con una tasa de cobertura del 880,3%.

El número de empresas exportadoras de la Región de Murcia a este país fue de 181 en un total 1.186 operaciones comerciales. Hong Kong ocupa la posición 54 en el ranking de países donde exporta la Región de Murcia. En el ámbito nacional se sitúa en el puesto 43.

Las principales partidas exportadas desde Murcia hasta este país fueron para estos meses, industria química (8,67 millones de euros); carnes y despojos congelados (4,53 millones de euros); productos semielaborados metálicos no ferrosos (0,85 millones de euros); y maquinaria de construcción y obras públicas (0,69 millones de euros).

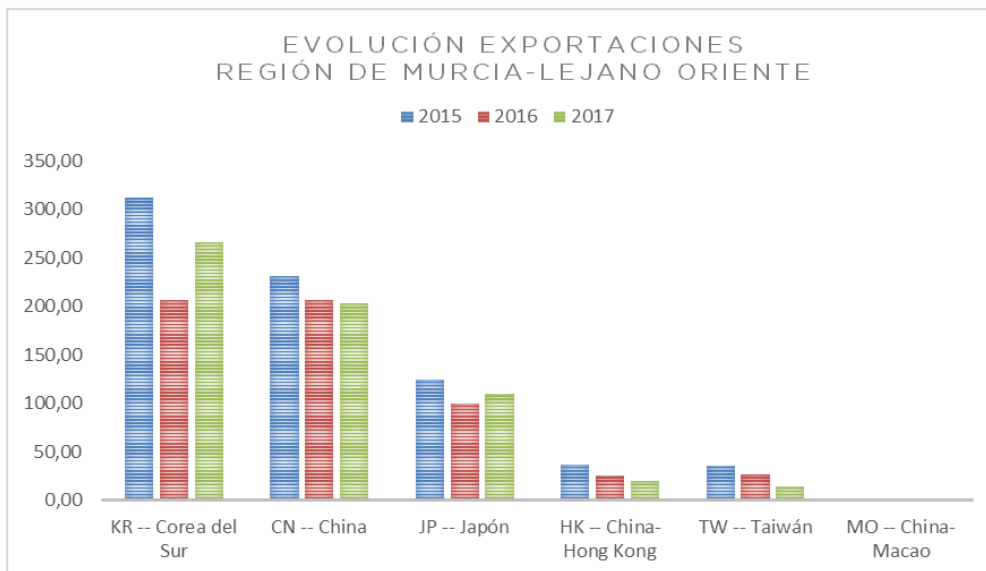
La cifra de importaciones recibidas en la Región de Murcia en 2017 fue de 2,24 millones de euros. Los principales productos importados fueron equipos y componentes electrónicos e informáticos (1,75 millones de euros); prendas textiles de vestir (0,15 millones de euros); maquinaria para imprenta y artes gráficas (0,05 millones de euros); y mueble (0,04 millones de euros).

Tabla 1. Evolución exportaciones R. de Murcia-Lejano Oriente

EVOLUCIÓN EXPORTACIONES REGIÓN DE MURCIA-LEJANO ORIENTE				
Países	2015	2016	2017	%2016/2017
LEJANO ORIENTE	739,07	565,07	611,64	8,24
KR -- Corea del Sur	311,98	205,97	265,56	28,93
CN -- China	230,70	206,80	202,84	-1,92
JP -- Japón	123,89	100,12	109,43	9,30
HK -- China-Hong Kong	36,24	25,18	19,75	-21,54
TW -- Taiwán	36,10	26,89	13,71	-49,02
MO -- China-Macao	0,15	0,11	0,35	222,94

Millones €

Fuente: ESTACOM



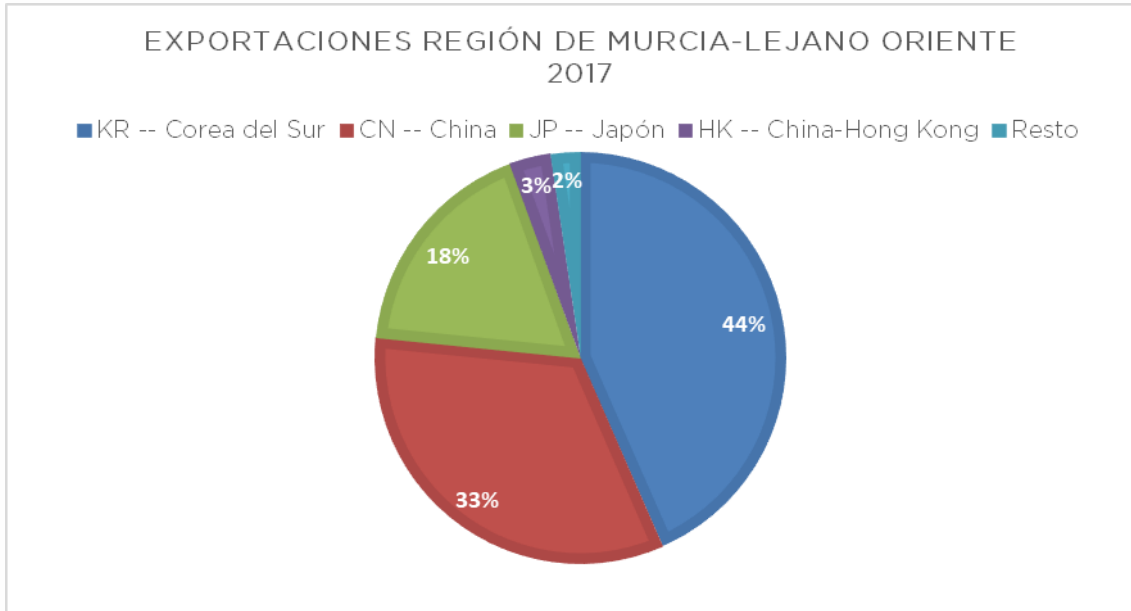


Tabla 2. Evolución nº empresas exportadoras R. de Murcia-Hong Kong

EVOLUCIÓN Nº EMPRESAS EXPORTADORAS REGIÓN DE MURCIA-HONG KONG					
	2013	2014	2015	2016	2017
TOTAL	171	195	186	218	181

Nº empresas exportadoras

Fuente: ESTACOM

Tabla 3. Evolución nº operaciones de exportación R. de Murcia-Hong Kong

EVOLUCIÓN Nº OPERACIONES EXPORTADORAS REGIÓN DE MURCIA-HONG KONG					
	2013	2014	2015	2016	2017
TOTAL	1.127	1.404	1.525	1.417	1.186

Nº operaciones comerciales

Fuente: ESTACOM

Tabla 4.- Balanza comercial R. de Murcia-Hong Kong

BALANZA COMERCIAL MURCIA-HONG KONG 2016-2017								
	2016	2016	2016	2016	2017	2017	2017	2017
	Exportación	Importación	Saldo	Cobertura - %	Exportación	Importación	Saldo	Cobertura - %
Enero	2,11	0,14	1,97	1.473,95	1,96	0,09	1,87	2.301,16
Febrero	1,89	0,04	1,85	4.905,24	3,14	0,21	2,92	1.467,40
Marzo	1,70	0,08	1,63	2.222,83	1,08	0,04	1,04	2.721,13
Abril	2,46	0,08	2,38	3.226,20	0,70	0,11	0,59	613,20
Mayo	2,38	0,15	2,23	1.573,78	3,08	0,14	2,94	2.269,76
Junio	1,53	0,16	1,38	972,45	1,86	0,22	1,64	848,12
Julio	2,14	0,18	1,95	1.160,87	1,16	0,12	1,04	941,66
Agosto	3,05	0,21	2,85	1.479,63	1,08	0,19	0,88	561,13
Septiembre	2,62	0,38	2,24	686,12	1,61	0,11	1,50	1.451,07
Octubre	1,30	0,38	0,91	337,88	1,56	0,10	1,46	1.571,94
Noviembre	1,44	0,09	1,34	1.518,42	1,84	0,22	1,62	818,88
Diciembre	2,55	0,64	1,91	398,74	0,68	0,69	0,00	99,97
TOTAL	25,18	2,53	22,64	993,27	19,75	2,24	17,51	880,30

Millones €

Fuente: ESTACOM

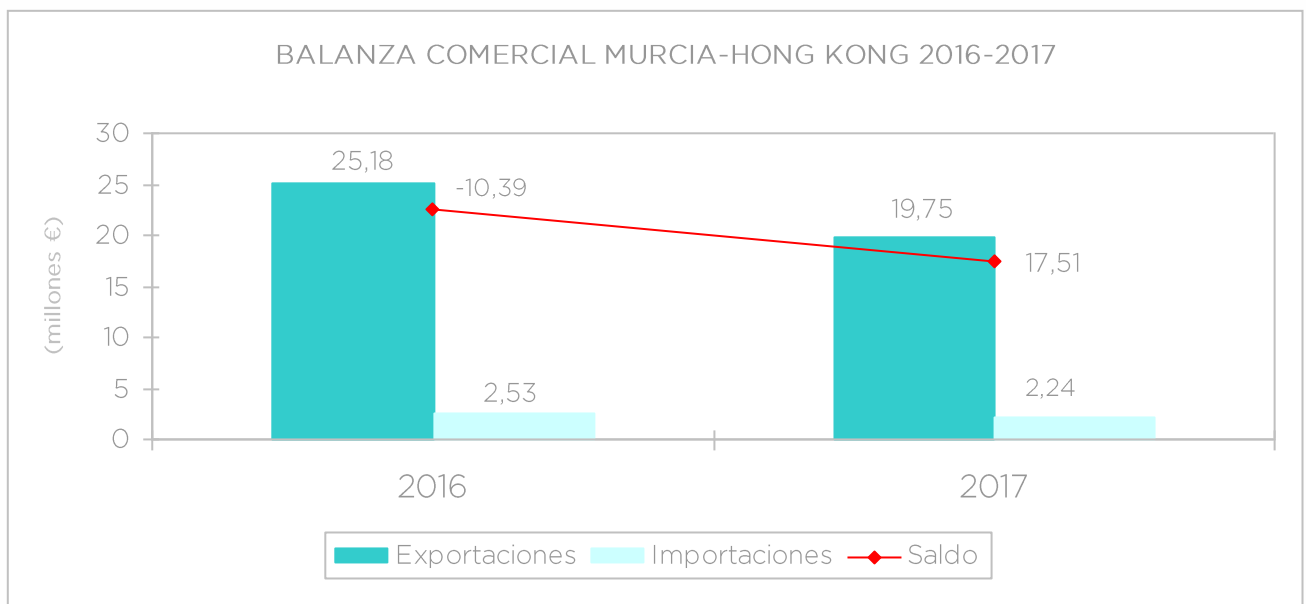


Tabla 5.- Evolución exportaciones R. de Murcia-Hong Kong

EVOLUCIÓN EXPORTACIONES MURCIA-HONG KONG 2012-2017						
	2012	2013	2014	2015	2016	2017
TOTAL	24,61	14,65	34,83	36,24	25,18	19,75

Millones €

Fuente: ESTACOM

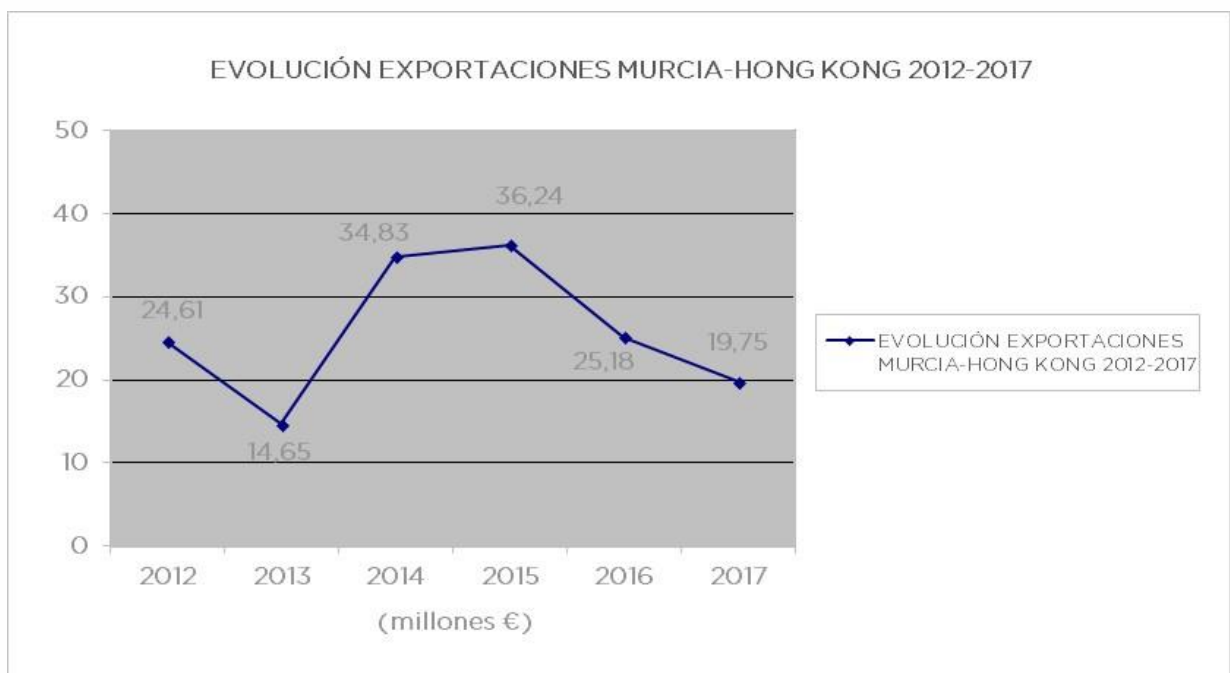


Tabla 6.- Ranking productos exportados R. de Murcia-Hong Kong

RANKING PRODUCTOS EXPORTADOS MURCIA-HONG KONG 2017	
Sectores ICEX	Millones - €
43301 -- Industria química (productos químicos)	8,67
10302 -- Carnes y despojos congelados	4,53
43504 -- Productos semielaborados metálicos no ferrosos	0,85
40502 -- Maquinaria de construcción y obras públicas	0,69
10102 -- Frutas frescas y congeladas	0,61
10103 -- Conservas hortofrutícolas	0,56
30209 -- PERFUMERÍA Y COSMÉTICA	0,46
20101 -- Vinos D.O.	0,41
43505 -- Otros productos sin elaborar	0,40
30201 -- CUEROS Y PIELES	0,31
20302 -- ZUMOS	0,28
30210 -- JOYERÍA Y RELOJERÍA	0,27
10509 -- Ingredientes y aditivos para la alimentación	0,23
30204 -- CALZADO	0,19
30103 -- MUEBLE	0,15
30206 -- MATERIAS TEXTILES	0,14
10303 -- Jamón y paleta	0,13
40302 -- Envases y embalajes	0,10
43402 -- Piedra natural y sus manufacturas	0,09
43602 -- Equipamiento para hostelería y restauración	0,09
SubTotal	19,15
Total	19,75

Millones €

Fuente: ESTACOM



Tabla 7.- Evolución importaciones R. de Murcia-Hong Kong

EVOLUCIÓN IMPORTACIONES MURCIA-HONG KONG 2012-2017						
	2012	2013	2014	2015	2016	2017
TOTAL	0,59	2,05	0,93	3,04	2,53	2,24

Millones €

Fuente: ESTACOM

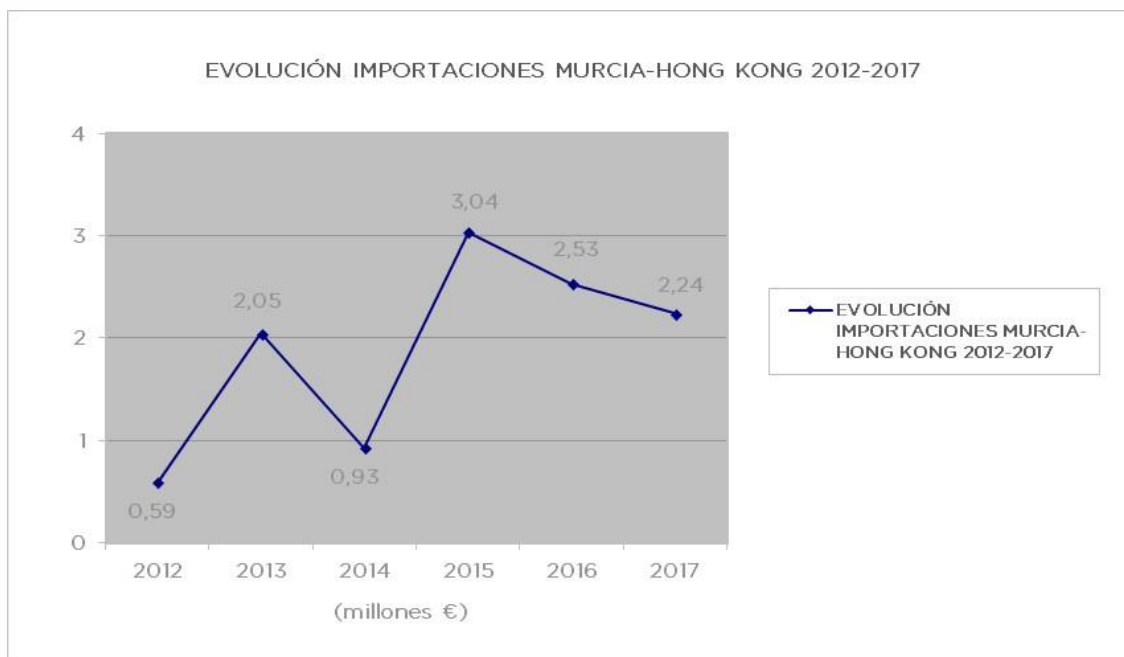
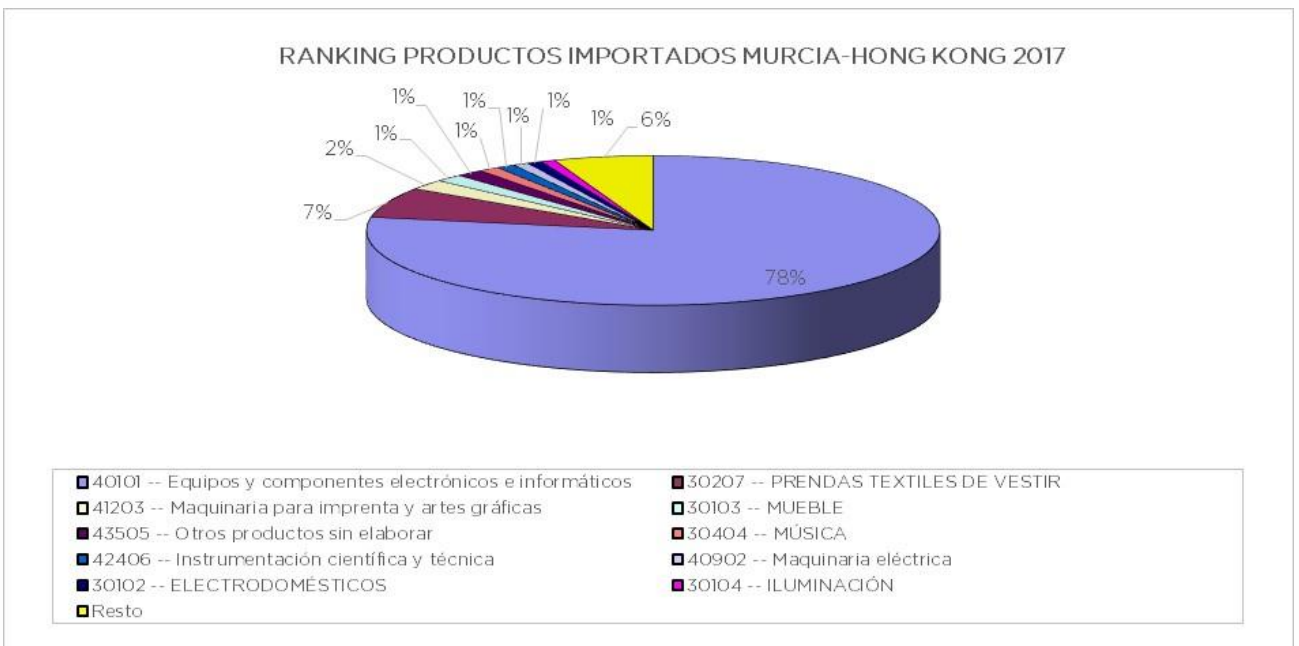


Tabla 8.- Ranking productos importados R. de Murcia-Hong Kong

RANKING PRODUCTOS IMPORTADOS MURCIA-HONG KONG 2017	
Sectores ICEX	Millones - €
40101 -- Equipos y componentes electrónicos e informáticos	1,75
30207 -- PRENDAS TEXTILES DE VESTIR	0,15
41203 -- Maquinaria para imprenta y artes gráficas	0,05
30103 -- MUEBLE	0,04
43505 -- Otros productos sin elaborar	0,03
30404 -- MÚSICA	0,03
42406 -- Instrumentación científica y técnica	0,02
40902 -- Maquinaria eléctrica	0,02
30102 -- ELECTRODOMÉSTICOS	0,02
30104 -- ILUMINACIÓN	0,02
41205 -- Otros componentes de conjuntos industriales	0,02
30401 -- Productos audiovisuales, fotográficos y videojuegos	0,01
30211 -- BISUTERÍA	0,01
30210 -- JOYERÍA Y RELOJERÍA	0,01
30203 -- MARROQUINERÍA	0,01
30303 -- JUGUETES Y JUEGOS	0,01
30209 -- PERFUMERÍA Y COSMÉTICA	0,01
43408 -- Ferretería	0,01
SubTotal	2,21
Total	2,24

Millones €

Fuente: ESTACOM



RELACIONES COMERCIALES HONG KONG/ESPAÑA

La cifra de exportaciones españolas a Hong Kong en el año 2017 fue de 1.017,11 millones de euros. La tasa de cobertura para este periodo fue del 449,96%.

En el ranking de productos exportados para 2017 por España destacan joyería y relojería (156,59 millones de euros); carnes y despojos congelados (con más de 130 millones de euros); industria química (102,78 millones de euros); y perfumería y cosmética (93,37 millones de euros).

España importó productos hongkoneses en 2017 por valor de 226,05 millones de euros. Entre las principales partidas importadas destacan equipos y componentes electrónicos e informáticos (53,26 millones de euros); joyería y relojería (15,42 millones de euros); productos editoriales (14,94 millones de euros); prendas textiles de vestir (12,51 millones de euros).

Tabla 9.- Balanza comercial España-Hong Kong

BALANZA COMERCIAL ESPAÑA-HONG KONG 2016-2017								
	2016 - Exportación	2016 - Importación	2016 - Saldo	2016 - Cobertura - %	2017 - Exportación	2017 - Importación	2017 - Saldo	2017 - Cobertura - %
Enero	64,13	25,22	38,91	254,31	85,00	18,86	66,14	450,68
Febrero	66,32	16,71	49,61	396,85	85,19	17,64	67,55	482,94
Marzo	77,44	28,36	49,08	273,06	95,77	18,74	77,04	511,17
Abril	82,69	13,86	68,82	596,50	82,35	15,10	67,25	545,42
Mayo	90,89	18,52	72,37	490,72	104,19	20,76	83,43	501,99
Junio	77,81	20,34	57,47	382,60	80,63	16,77	63,87	480,94
Julio	79,23	19,29	59,94	410,74	77,89	17,59	60,29	442,73
Agosto	67,84	22,07	45,76	307,31	77,15	20,75	56,39	371,73
Septiembre	82,09	17,53	64,56	468,27	74,26	18,40	55,86	403,61
Octubre	82,45	21,32	61,13	386,68	89,12	21,99	67,12	405,18
Noviembre	90,36	18,15	72,21	497,86	99,38	21,01	78,37	473,09
Diciembre	93,42	21,01	72,40	444,55	66,20	18,45	47,75	358,85
TOTAL	954,66	242,39	712,27	393,85	1.017,11	226,05	791,07	449,96

Millones €

Fuente: ESTACOM

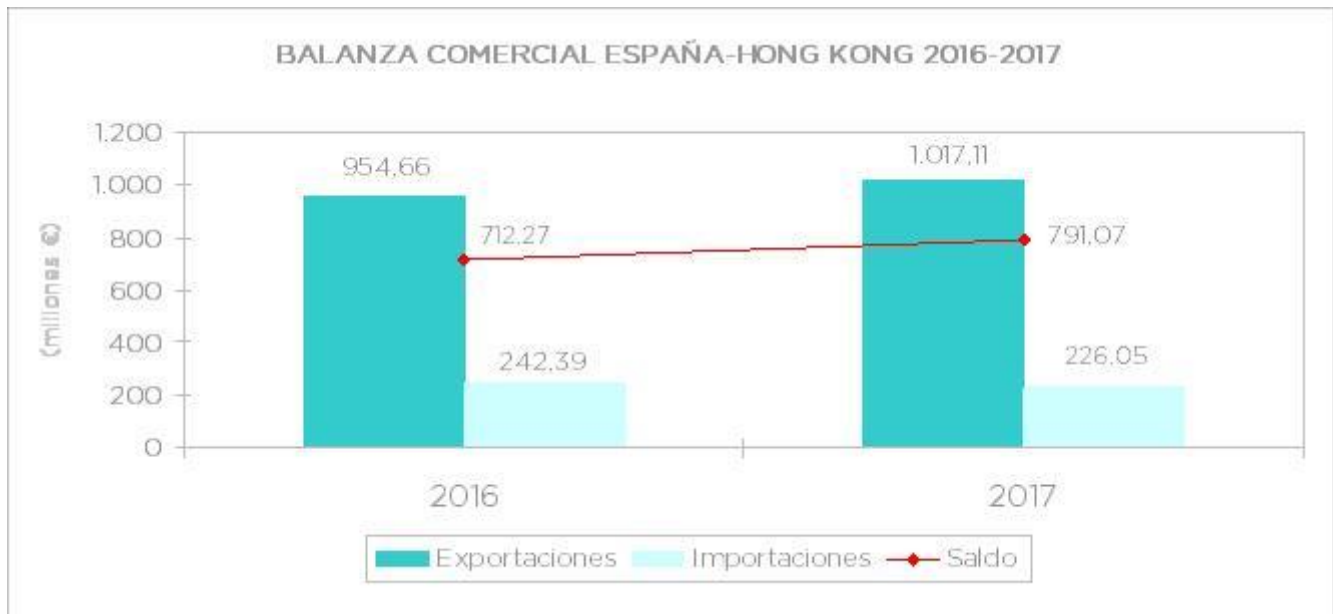


Tabla 10.- Evolución exportaciones España-Hong Kong

EVOLUCIÓN EXPORTACIONES ESPAÑA-HONG KONG 2012-2017						
	2012	2013	2014	2015	2016	2017
TOTAL	905,29	852,65	866,58	861,84	954,66	1.017,11

Millones €

Fuente: ESTACOM

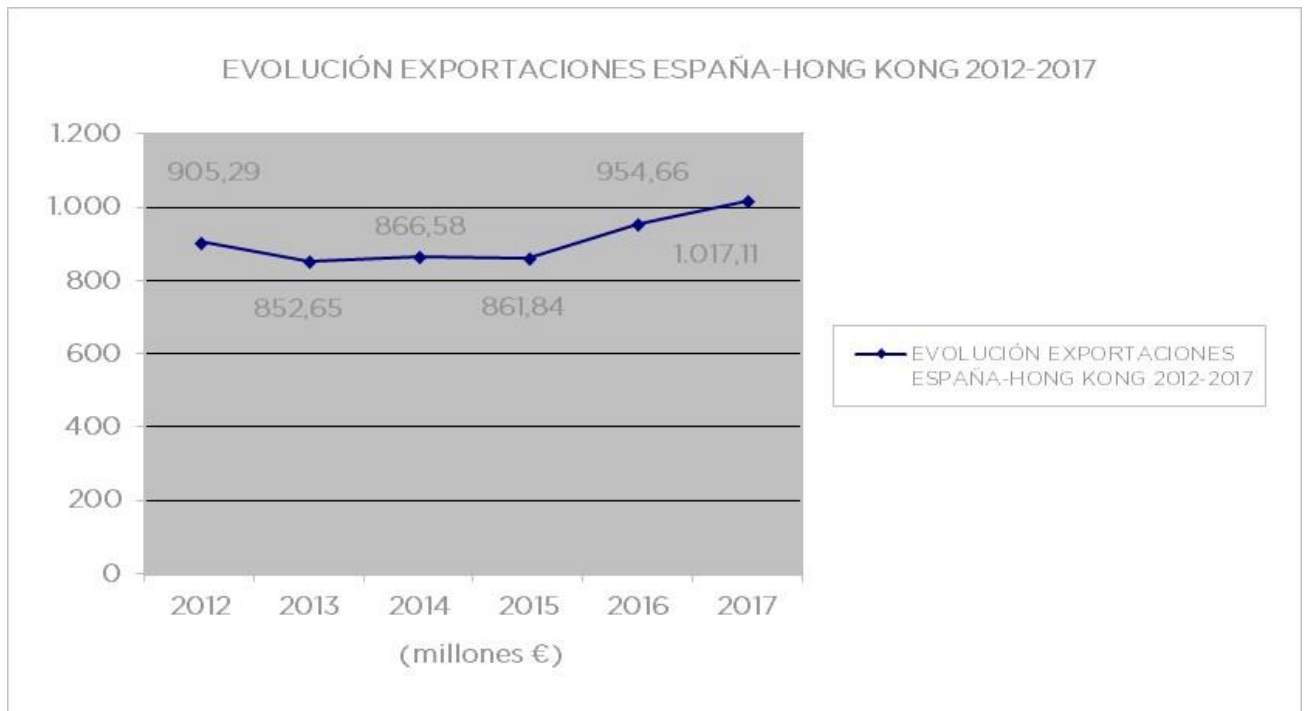


Tabla 11.- Ranking productos exportados España-Hong Kong

RANKING PRODUCTOS EXPORTADOS ESPAÑA-HONG KONG 2017	
Sectores ICEX	Millones - €
30210 -- JOYERÍA Y RELOJERÍA	156,59
10302 -- Carnes y despojos congelados	130,41
43301 -- Industria química (productos químicos)	102,78
30209 -- PERFUMERÍA Y COSMÉTICA	93,37
30207 -- PRENDAS TEXTILES DE VESTIR	66,22
40101 -- Equipos y componentes electrónicos e informáticos	40,12
41301 -- Automóviles	34,36
30203 -- MARROQUINERÍA	33,65
10202 -- Otros productos de origen animal	31,19
42406 -- Instrumentación científica y técnica	28,77
40503 -- Maquinaria de transporte y elevación	16,66
30204 -- CALZADO	14,90
20101 -- Vinos D.O.	14,35
41502 -- Equipamiento navegación aérea	13,45
10401 -- Pescados y mariscos (crustáceos y moluscos)	13,02
30201 -- CUEROS Y PIELES	11,86
42102 -- Productos de fundición y siderúrgicos	10,93
40901 -- Maquinaria y material eléctrico	10,54
10102 -- Frutas frescas y congeladas	10,48
43504 -- Productos semielaborados metálicos no ferrosos	10,46
SubTotal	844,10
Total	1.017,11

Millones €

Fuente: ESTACOM

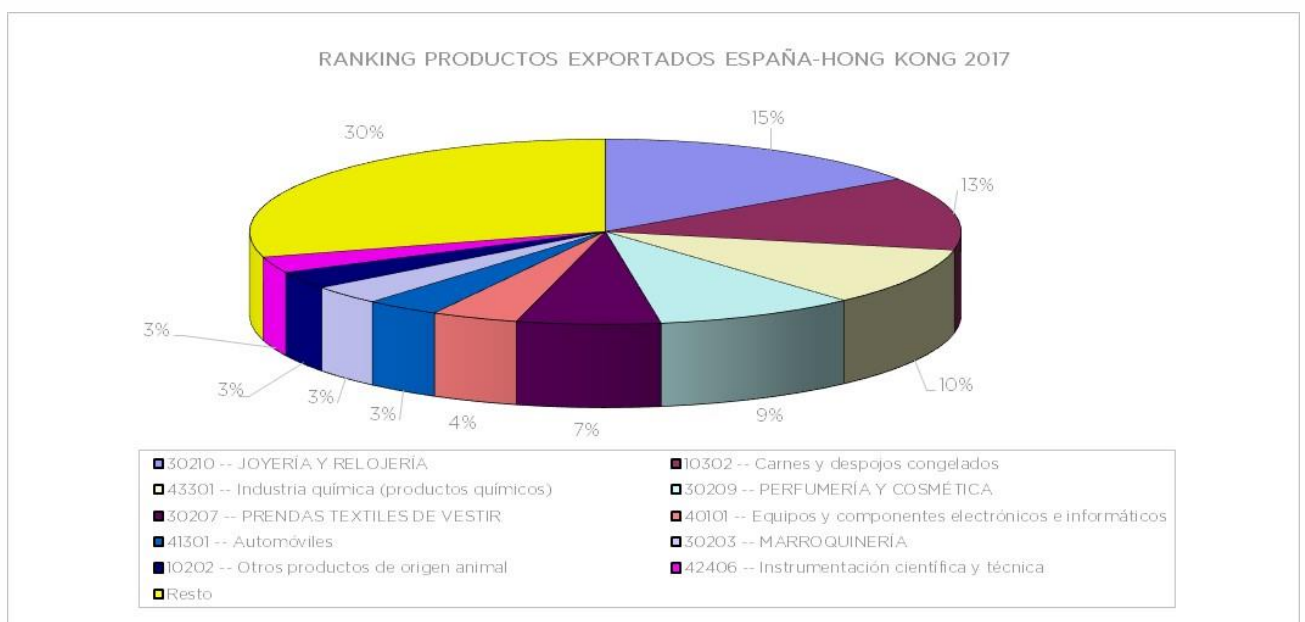


Tabla 12.- Evolución importaciones España-Hong Kong

EVOLUCIÓN IMPORTACIONES ESPAÑA-HONG KONG 2012-2017						
	2012	2013	2014	2015	2016	2017
TOTAL	316,02	299,45	256,40	248,77	242,39	226,05

Millones €

Fuente: ESTACOM

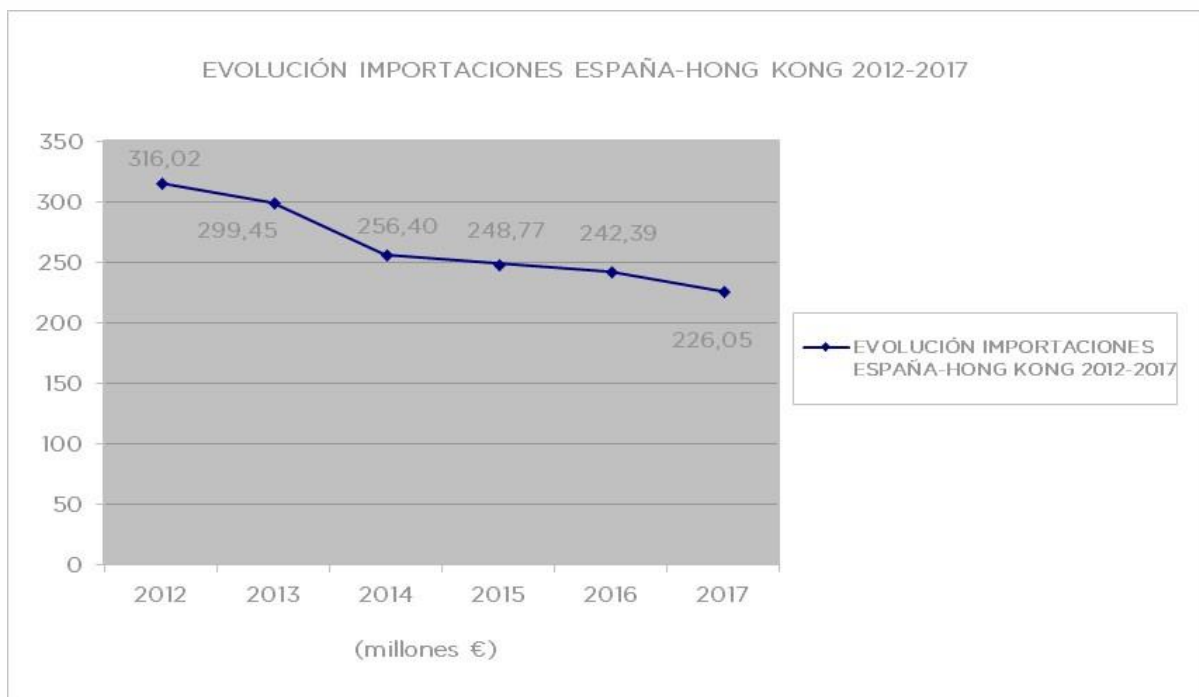
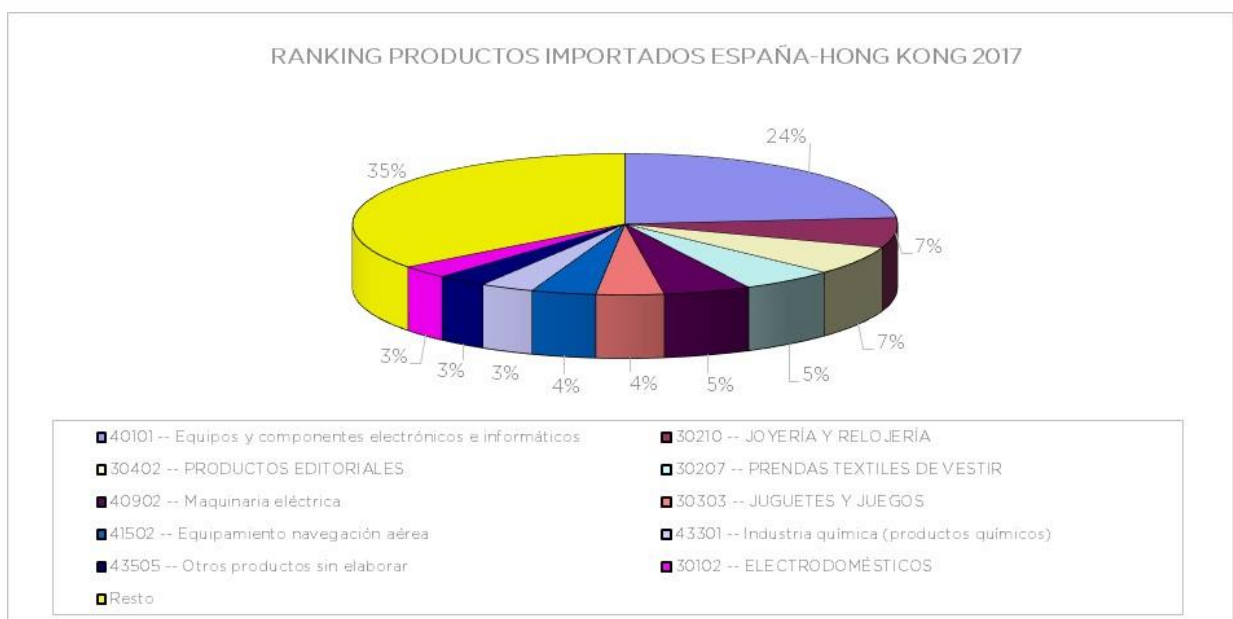


Tabla 13.- Ranking productos importados España-Hong Kong

RANKING PRODUCTOS IMPORTADOS ESPAÑA-HONG KONG 2017	
Sectores ICEX	Millones - €
40101 -- Equipos y componentes electrónicos e informáticos	53,26
30210 -- JOYERÍA Y RELOJERÍA	15,42
30402 -- PRODUCTOS EDITORIALES	14,94
30207 -- PRENDAS TEXTILES DE VESTIR	12,51
40902 -- Maquinaria eléctrica	11,70
30303 -- JUGUETES Y JUEGOS	9,07
41502 -- Equipamiento navegación aérea	8,62
43301 -- Industria química (productos químicos)	7,20
43505 -- Otros productos sin elaborar	6,72
30102 -- ELECTRODOMÉSTICOS	6,63
43408 -- Ferretería	6,20
40901 -- Maquinaria y material eléctrico	6,04
30203 -- MARROQUINERÍA	5,98
43504 -- Productos semielaborados metálicos no ferrosos	4,76
30309 -- ARTÍCULOS DE FUMADOR	4,73
42406 -- Instrumentación científica y técnica	4,13
30104 -- ILUMINACIÓN	3,07
42901 -- Equipos de protección y seguridad laboral	2,72
42702 -- Instrumental médico y quirúrgico	2,51
30103 -- MUEBLE	2,36
SubTotal	188,56
Total	226,05

Millones €

Fuente: ESTACOM



COMERCIO EXTERIOR HONGKONÉS POR PRODUCTOS

Exportaciones: Material eléctrico, perlas finas, máquinas e instrumentos. **Principales clientes:** China, EE.UU., India y Japón.

Importaciones: Material eléctrico, perlas finas, máquinas e instrumentos. **Principales proveedores:** China, Taiwán, Singapur y Japón.

	VALOR 2016	VALOR 2017	% VAR. 16/17
IMPORTACIONES	547.124.448	589.823.683	7,80
Máquinas, aparatos y material eléctrico, y sus partes; aparatos de grabación o reproducción	276.733.800	303.643.522	9,72
Perlas finas (naturales) o cultivadas, piedras preciosas o semipreciosas, metales preciosos	67.220.847	71.345.736	6,14
Máquinas, aparatos y artefactos mecánicos, reactores nucleares, calderas	57.681.386	62.737.878	8,77
Instrumentos y aparatos de óptica, fotografía o cinematografía, de medida, control o precisión	15.702.148	16.779.702	6,86
Combustibles minerales, aceites minerales y productos de su destilación; materias bituminosas	9.704.560	12.502.739	28,83
Plástico y sus manufacturas	10.296.763	10.367.512	0,69
Aparatos de relojería y sus partes	8.303.503	8.224.731	-0,95
Carne y despojos comestibles	5.816.753	6.610.637	13,65
Prendas y complementos (accesorios), de vestir, de punto	6.426.760	5.972.743	-7,06
Juguetes, juegos y artículos para recreo o deporte; sus partes y accesorios	4.448.292	5.850.182	31,52
EXPORTACIONES	516.588.131	550.239.646	6,51
Máquinas, aparatos y material eléctrico, y sus partes; aparatos de grabación o reproducción	259.511.175	281.669.956	8,54
Perlas finas (naturales) o cultivadas, piedras preciosas o semipreciosas, metales preciosos	84.172.142	87.188.754	3,58
Máquinas, aparatos y artefactos mecánicos, reactores nucleares, calderas	61.204.121	67.452.965	10,21
Instrumentos y aparatos de óptica, fotografía o cinematografía, de medida, control o precisión	15.502.781	17.015.413	9,76
Plástico y sus manufacturas	11.019.609	10.638.538	-3,46
Aparatos de relojería y sus partes	8.817.494	8.370.081	-5,07
Juguetes, juegos y artículos para recreo o deporte; sus partes y accesorios	5.717.216	7.316.749	27,98
Prendas y complementos (accesorios), de vestir, de punto	7.769.869	7.094.399	-8,69
Prendas y complementos (accesorios), de vestir, excepto los de punto	7.145.874	6.639.552	-7,09
Manufacturas de cuero; artículos de talabartería o guarnicionería; artículos de viaje, bolsos	4.705.267	4.771.332	1,40

Cálculos del CCI basados en estadísticas de UN COMTRADE (miles \$)

Perfil socioeconómico y empresarial

ASPECTOS ECONÓMICOS

CARACTERÍSTICAS DE LOS PRINCIPALES SECTORES PRODUCTIVOS

Tanto desde el punto de vista de su contribución al PIB como del porcentaje de población empleada, la importancia relativa del sector primario (agricultura, pesca y minería) es insignificante, dadas las escasas dimensiones del territorio. La agricultura y la pesca contribuyen en un 0,06% del PIB, y este porcentaje está decreciendo paulatinamente. De hecho, toda la agricultura de Hong Kong se reduce a 900 hectáreas donde se cultivan principalmente flores y verduras de hoja. También se produce algo de ave de corral y cerdo. La piscicultura es relevante para el consumo interno. Hong Kong tiene una dependencia casi total del exterior en cuanto al abastecimiento de productos alimenticios, siendo China el principal suministrador de productos perecederos. En cuanto a la minería, que en las estadísticas de Hong Kong aparece dentro de la industria, su contribución al PIB es de apenas el 0,01%, en forma de algunas canteras marginales. Hong Kong carece de recursos energéticos propios.

El desarrollo de la industria manufacturera ha estado en gran medida condicionado por la ausencia de recursos naturales, un mercado relativamente pequeño y escasez de suelo industrial. En consecuencia, la actividad manufacturera se ha concentrado en la industria ligera que opera en edificios de varias alturas.

La industria de Hong Kong es básicamente industria ligera. Destaca la producción de relojes, aparatos y componentes electrónicos, joyería y productos plásticos, aunque la industria textil y de confección continúa siendo la más importante. Pese a que las exportaciones domésticas están concentradas en algunos grupos de productos, los productores locales están intensificando sus esfuerzos para diversificar tanto sus productos como sus mercados y poder así hacer frente a las presiones proteccionistas y la creciente competencia de otros países. Además de las industrias tradicionales han ido emergiendo nuevas industrias con un gran potencial. Es el caso de los fabricantes de equipos de telecomunicaciones y de las industrias de software como consecuencia de la creciente importancia de la tecnología de la información.

El peso del sector de la construcción en el PIB de Hong Kong a finales de 2015 se situó en el 4,0%

El rápido crecimiento del comercio exterior, su situación estratégica en relación a China y a la región de Asia-Pacífico en su conjunto, la excelente red de comunicaciones y las eficientes infraestructuras, han contribuido a configurar Hong Kong como un centro comercial, financiero y de servicios para toda el área. Se puede afirmar que hoy Hong Kong es un territorio cuya actividad predominante son los servicios.

Los mayores componentes del sector servicios son el subsector del comercio, hostelería y restauración y el subsector de los servicios financieros.

ACCESIBILIDAD DEL MERCADO

SERVICIOS COMERCIALES Y BANCARIOS

COMERCIALIZACIÓN

En Hong Kong existen todos los canales de comercialización habituales, las figuras más destacadas son las del agente o representante de empresas extranjeras, importador, distribuidor especializado (mayorista y/o minorista), y cliente final en sus diferentes formas (mayorista y/o minorista, grandes superficies, etc.). Como se ha indicado, la tendencia es unir en una misma empresa la función de agente/importador, quien, según el producto, puede ser también distribuidor/cliente final.

Muchas de las grandes superficies y almacenes tienen sus propios departamentos de importación, y realizan las operaciones directamente con sus proveedores sin la intermediación de importadores o distribuidores.

Principalmente existen tres tipos de grandes almacenes, que se encuentran organizados geográficamente en función del nivel medio de renta de la población. Así, se pueden diferenciar:

Lane Crawford y Seibu (dirigidos a un segmento de población de renta media-alta y situados en las principales áreas comerciales), Sogo (dirigido al segmento de renta media y con establecimientos en Causeway Bay y Tsim Sha Tsui) y AEON (Jusco/Living Plaza) y Citistore (dirigidos al segmento de renta media-baja y localizados principalmente en Kowloon). En estos grandes almacenes se llevan a cabo las operaciones de importación bien directamente a través de sus

departamentos de importación, como decíamos anteriormente, o bien a través de agentes y proveedores, y en muchos casos utilizando ambos canales, según el sector. Las principales cadenas de supermercados del país, que en conjunto cuentan con un 75% de la distribución alimentaria al por menor, son Wellcome y Park'n Shop.

BANCOS

La banca es la base para las actividades financieras. El crecimiento del comercio internacional a través de Hong Kong, sobre todo desde y hacia China, ha sido el factor determinante en el desarrollo de los bancos del territorio y ha provocado la atracción de gran cantidad de bancos internacionales.

Hong Kong ofrece una amplia variedad de servicios bancarios. Una de las actividades principales de la banca en Hong Kong es la financiación del comercio y de las inversiones, particularmente en China y en el sureste asiático.

Con sus más de siete millones de habitantes, la banca comercial de Hong Kong representa también un importante segmento del mercado. Siguiendo el proceso de internacionalización, el sistema regulador de los servicios financieros ha evolucionado a lo largo de los años.

SISTEMA FISCAL

El sistema fiscal en Hong Kong sigue un criterio territorial, de forma que sólo los ingresos de fuente local están sometidos a impuestos. Conceptos como la residencia o la nacionalidad no tienen relevancia a efectos tributarios. Las tasas impositivas de Hong Kong son de las más bajas del mundo, razón por la que numerosas empresas extranjeras eligen la ciudad como sede para sus negocios en Asia. El impuesto de sociedades es del 16,5%. El impuesto sobre la renta tiene una tarifa progresiva, entre un 2% y un 17%, pero el pago final no puede exceder en ningún caso la tarifa estándar del 15%, aplicada sobre los ingresos brutos menos las deducciones (sin contar con las desgravaciones). No existe impuesto sobre el valor añadido.

PROTECCIÓN DE PATENTES Y MARCAS

Hong Kong forma parte de la Convención por la que se establece la Organización Mundial de la Propiedad Intelectual (OMPI) y otros tratados internacionales sobre la propiedad intelectual. Como no es un estado, la aplicación de estos tratados (que sólo admiten como miembros a los estados) ha sido extendida al territorio a través de

China. Hong Kong formula su propia política, sus leyes y disposiciones administrativas para la protección de los derechos de propiedad intelectual. Posee registros independientes de marcas de fábrica o de comercio, dibujos y modelos industriales y patentes, y las cuestiones referentes a su otorgamiento y administración y los litigios a su respecto se resuelven dentro del territorio. El sistema de propiedad intelectual de Hong Kong está, por lo tanto, separado del que funciona en el continente. Los derechos de patente y dibujos y modelos industriales otorgados por la Oficina Estatal de la Propiedad Intelectual de China, y las marcas de fábrica o de comercio registradas ante la Oficina de Marcas de Fábrica o de Comercio de China, no gozan de protección automática en Hong Kong.

La legislación de Hong Kong sobre propiedad intelectual fue modificada en 1996 para ponerla en conformidad con el Acuerdo sobre los Aspectos de los Derechos de Propiedad Intelectual relacionados con el Comercio (ADPIC). El centro de información de Hong Kong a los efectos de la propiedad intelectual es el Departamento de Propiedad Intelectual de Hong Kong.

NORMALIZACIÓN Y CERTIFICACIÓN DE PRODUCTOS

No existen obstáculos al comercio ni contenciosos. Existen diversas reglamentaciones que rigen prescripciones en materia de etiquetado, envasado y publicidad de los artículos (importados o de producción local) que se ofrecen en Hong Kong.

RÉGIMEN DE COMERCIO

Hong Kong es una de las economías más abiertas y liberalizadas del mundo. Sólo existen aranceles para alcohol (a partir de 30 grados), tabaco, hidrocarburos y metanol.

Las declaraciones de exportación e importación son necesarias solamente para que las autoridades de Hong Kong puedan cumplir sus obligaciones internacionales, o bien por razones de sanidad y seguridad. Aquellos artículos que pueden ser considerados como peligrosos para la salud pública o para la seguridad pueden necesitar, además, un permiso especial. Toda la información se puede encontrar en: www.tid.gov.hk/english/import_export/ie_maincontent.html

ARANCELES

Hong Kong es un puerto franco, por lo que no existen aranceles (sólo impuestos especiales al alcohol, tabaco e hidrocarburos y metanol) ni

restricciones cuantitativas y los artículos importados o exportados son sometidos a unas formalidades aduaneras mínimas.

Dichas formalidades consisten en una simple declaración de los productos importados (no los que están en tránsito) al Trade Department a su llegada a Hong Kong. Aparte de esto, algunos productos requieren una licencia/permiso de importación.

PERFIL DEMOGRÁFICO

Población (2017)	7.191.503 habitantes
Capital	Hong Kong
Otras ciudades	Isla de Hong Kong, Kowloon, Nuevos Territorios
Crecimiento población (2017)	0,32%
Densidad demográfica (2017)	6.490 hab/km ²
Pirámide de edad (2017)	0-14: 12,19% 15-64: 71,28% >65: 16,53%
Distribución por sexos (2017)	Hombres: 46,5% Mujeres: 53,5%
Grupos étnicos	Chinos, indonesios, filipinos
Religión	Budismo, taoísmo, cristianismo
Idioma	Chino cantonés
Moneda	Dólar de Hong Kong

 PERFIL GEOGRÁFICO

Superficie	Total: 1.108 km ² Tierra: 1.073 km ² Agua: 35 km ²
Fronteras	33 km
Costas	733 km
Elevaciones	Punto más bajo: Mar del Sur de China 0 m Punto más alto: Tai Mo Shan 958 m
Uso de la tierra (2011)	Agricultura: 5% Bosques: 0% Otros: 95%

 PERFIL ECONÓMICO

Datos generales (2017)	PIB: 453 billones \$ Crecimiento real del PIB: 3,5% PIB per cápita: 61.000 \$
PIB por sectores (2017)	Agricultura: 0,1% Industria: 7,2% Servicios: 9,7%
Población ocupada por sectores (2017)	Industria y construcción: 6,6% Servicios: 93%
Tasa de paro (2017)	2,6%
Tasa de inflación (2017)	2%

Información complementaria y práctica

INFORMACIÓN COMPLEMENTARIA

BREVE REFERENCIA HISTÓRICA

La actividad humana en Hong Kong data de hace más de cinco milenios y las primeras influencias provenían de las culturas de la Edad de Piedra del norte de China. La Compañía Británica de las Indias Orientales realizó su primera expedición marítima hacia China en 1699. Poco después, el comercio entre Hong Kong y los británicos se desarrolló con rapidez. Después de la derrota sufrida por los chinos en la Primer Guerra del Opio (1839-1842), Hong Kong fue entregado a Gran Bretaña en 1842 bajo el Tratado de Nankín. A finales del siglo XIX y principios del XX, Hong Kong se desarrolló como almacén y centro de distribución para el comercio entre el Reino Unido y el sur de China.

Cuando la Segunda Guerra Mundial terminó, los comunistas se apoderaron de China continental en 1949. A raíz de esta situación, cientos de miles de personas huyeron de China a Hong Kong. Hong Kong se transformó en un éxito económico y en un centro turístico, comercial, financiero y de manufacturas. El 1 de julio de 1997 China retomó el ejercicio de la soberanía sobre Hong Kong, dando fin a más de 150 años de dominio de la colonia británica. Hong Kong es una región de administración especial de la República Popular China con cierto grado de autonomía en todas las áreas, con excepción de los asuntos exteriores y la defensa.

PERFIL POLÍTICO

En la actualidad, Hong Kong es una Región Administrativa Especial de la República Popular China, ostentando el mismo estatus que le fue concedido a Macao en 1999. Ambas regiones dejaron de ser colonias para pasar a ser partes integrantes de China, aunque han mantenido algunas de sus peculiaridades siguiendo el principio “un país, dos sistemas” ideado por Deng Xiaoping.

El Ejecutivo está formado por el Jefe del Ejecutivo y los órganos ejecutivos. El primero se ve ayudado por el Consejo Administrativo para la toma de decisiones y del Gobierno como órgano administrativo deriva el resto de la Administración de la RAE.

El equilibrio de poderes se establece de la siguiente manera: El Jefe del Ejecutivo tiene derecho a disolver los órganos legislativos; los órganos legislativos también tienen derecho a denunciar al Jefe Ejecutivo; y el

Jefe Ejecutivo, los órganos ejecutivos y los órganos legislativos se restringen mutuamente y se coordinan entre sí.

INFORMACIÓN PRÁCTICA

FORMALIDADES DE ENTRADA

Las personas de nacionalidad española no necesitan visado para una visita de hasta tres meses de duración. Si la intención es permanecer en el territorio por un período mayor, se debe solicitar uno de los visados que ofrece Hong Kong.

ENLACES DESDE ESPAÑA

VÍA AÉREA:

No existen vuelos directos entre el territorio y España. Lo normal es volar vía una ciudad europea (principalmente Londres, París, Estambul o Ámsterdam), de Oriente Medio (Dubái o Doha), o desde Pekín (existe vuelo directo con Madrid con Air China). La frecuencia de vuelos es muy alta, y en todo caso diaria.

VÍA MARÍTIMA:

Existen líneas marítimas que enlazan directamente los principales puertos españoles con Hong Kong. Las rutas de transporte marítimo entre España y Hong Kong pasan por el canal de Suez y suelen suponer trayectos de entre veinte días y un mes.

FESTIVIDADES Y HORARIOS

Días festivos:

Año Nuevo (1 de enero), los tres primeros días del Año Nuevo Lunar (variable, febrero), Festival Ching Ming (variable, abril), Viernes Santo, Sábado Santo y Lunes de Pascua (variable, marzo-abril), Día del Trabajador (1 de mayo), Cumpleaños Buda (variable, mayo), Festival Tuen Ng (variable, junio), Día del Establecimiento de la Región Administrativa Especial de Hong Kong (1 julio), Día posterior al Festival del Medio Otoño chino (variable, septiembre), Día Nacional (1 octubre), Festival Chung Yeung (variable, octubre), Navidad y 2º día de Navidad (25 y 26 de diciembre).

Horario local:

Hong Kong está situado a ocho horas de adelanto con respecto al meridiano de Greenwich (GMT+8) y no sufre cambios horarios a lo

largo del año. Por lo tanto, en invierno hay siete horas de diferencia con España y seis durante el verano.

Horario laboral:

El horario de trabajo suele ser entre las 8-9 horas de la mañana hasta las 17h-18h de la tarde, con una pausa de una hora al mediodía. Los bancos no hacen dicha pausa y suelen cerrar entre las 16h y las 17h.

En cuanto a los comercios, muchos abren a las 10 de la mañana hasta las 20-21h., aunque es frecuente encontrar tiendas abiertas hasta más tarde. Es habitual que no se cierre los sábados ni los domingos.

TABLA DE CAMBIOS PARA VIAJES (24/08/2018) Euro-Dólar hongkonés

EUR	HKD	EUR	HKD
1	9,07	30	272,17
2	18,14	35	317,53
3	27,22	40	362,89
4	36,29	45	408,25
5	45,36	50	453,61
10	90,72	100	907,22
15	136,08	250	2.268,05
20	181,44	500	4.536,09
25	226,81	1000	9.072,18

HKD	EUR	HKD	EUR
1	0,11	30	3,31
2	0,22	35	3,86
3	0,33	40	4,41
4	0,44	45	4,96
5	0,55	50	5,51
10	1,10	100	11,02
15	1,65	250	27,55
20	2,20	500	55,10
25	2,76	1000	110,21

CLIMA

El clima de Hong Kong es subtropical y tiene cuatro estaciones bien definidas:

La primavera suele ser de marzo a mayo y es una época del año en la que las temperaturas van en ascenso, de igual manera que los niveles de humedad.

El verano transcurre desde junio hasta agosto y se caracteriza por sus altas temperaturas y elevados niveles de humedad. La temperatura puede sobrepasar los 31°C, pero la humedad presente durante esta época hace que la sensación térmica sea incluso mayor.

El otoño se da durante los meses de septiembre, octubre y noviembre. Durante esta etapa del año, las temperaturas descienden y el clima se vuelve más agradable. Gran parte de los turistas consideran el otoño como la mejor estación del año para visitar Hong Kong.

El invierno comienza en diciembre y termina en febrero. Durante el invierno el clima suele ser frío, seco y nublado. Las temperaturas pueden descender por debajo de los 10°C.

Asimismo, es importante tener en consideración la época de tifones, que comienza en mayo y concluye en noviembre. Durante esta época, pueden acaecer grandes tormentas acompañadas de fuertes vientos.

PRECAUCIONES SANITARIAS

No es necesario ningún tipo de vacuna en Hong Kong, aunque si se va a residir en Hong Kong es recomendable vacunarse de hepatitis B.

Aunque el agua corriente es potable, su sabor no es agradable y se recomienda el uso de agua mineral o destilada. En verano se recomienda beber en cantidades abundantes, para evitar la deshidratación.

WEBS DE INTERÉS

BUSCADOR DE HONG KONG

<http://www.tdctrade.com>

Contiene una base de datos de contactos comerciales de todo el mundo; un completo catálogo en línea que exhibe productos y servicios de compañías hongkonesas y una actualizada información de mercado. Información sobre eventos comerciales y una excelente plataforma de servicios de apoyo comercial y comercio electrónico.

INVERTIR EN HONG KONG

<http://www.investhk.gov.hk>

Esta página ofrece las ventajas de llevar a cabo una inversión en Hong Kong. Entre los servicios que se ofrecen por este organismo está la de proveer asistencia a las empresas interesadas en instalarse en el país. Se puede acceder a la información sobre los eventos que van a desarrollarse en el país, así como enlaces con otros organismos.

DESCUBRE HONG KONG

<http://www.discoverhongkong.com>

Se pueden encontrar datos útiles sobre cómo organizar tu viaje al país asiático, así como aquello que interesa saber sobre el país. Información muy útil sobre acontecimientos, gastronomía, patrimonio...

DIRECCIONES DE ORGANISMOS

EN ESPAÑA

SECCIÓN CONSULAR DE LA EMBAJADA DE LA R.P. CHINA EN MADRID

Josefa Válcárcel, 40 1ª
28027 Madrid
tel.: 91 741 47 28
fax: 91 741 47 93
c.e.: consuladochino@hotmail.com

HONG KONG TRADE DEVELOPMENT COUNCIL EN BARCELONA

Muntaner, 240-242, 5º 2ª
08021, Barcelona
tel.: (34) 93 236 09 30
fax: (34) 93 236 09 44
c.e.: barcelona.consultant@hktcdc.org

SECRETARÍA DE ESTADO DE COMERCIO. MINISTERIO DE INDUSTRIA, TURISMO Y COMERCIO

Paseo de la Castellana, 162
28046 Madrid
tel.: 91 349 4000/902 446 006
fax: 91 457 8066
www.comercio.es

ICEX EXPORTACIÓN E INVERSIONES

Paseo de la Castellana, 14-16
28046 Madrid

tel.: 91 349 6100/900 349 000
fax: 91 431 6128
<http://www.icex.es/>

EN HONG KONG

CONSULADO ESPAÑOL EN HONG KONG

Suite 5303, 53/F, Central Plaza
18 Harbour Road, Wanchai
Hong Kong (China)
tel.: desde España: +852 - 2525 3041
tel.: 2525 3041
fax: +852 - 2877 2407
c.e.: espcghk@netvigator.com

OFICINA ECONÓMICA Y COMERCIAL DE ESPAÑA

2004 Tower One, Lippo Centre, 89 Queensway, Central, Hong Kong
tel.: (852) 2521 7433
fax: (852) 2845 3448
c.e.: hongkong@comercio.mineco.es

CÁMARA DE COMERCIO DE ESPAÑA

7/Floor, Unit B-C, One Capital Place
18 Luard Road, Wanchai, Hong Kong
tel.: (852) 2763 6236
fax: (852) 2763 6279
c.e.: info@spanish-chamber.com.hk

HONG KONG TRADE DEVELOPMENT COUNCIL - HKTDC

38/F, Office Tower, Convention Plaza, 1 Harbour Rd, Wanchai, Hong Kong
tel.: (852) 2582 8888
fax: (852) 2801 0000
c.e.: hktdc@hktdc.org

INVEST HONG KONG

25/F, Fairmont House, 8 Cotton Tree Drive, Hong Kong
tel.: (852) 3107 1000
fax: (852) 3107 9007
c.e.: enq@investhk.gov.hk

Datos de la Representación española:
Cónsul general: D. Santiago Martínez-Caro.

FUENTES DOCUMENTALES

ESTADÍSTICAS Y DATOS DE NEGOCIOS

- Instituto de Comercio Exterior, <http://www.icex.es>
- Ministerio de Asuntos Exteriores, www.mae.es - Monografías OID

HISTORIA

- Historia de Hong Kong, <http://www.studycountry.com/es/guia-paises/HK-history.htm>

POLÍTICA

- Instituto de Comercio Exterior, <http://www.icex.es>

MAPAS Y DATOS SOCIO CULTURALES

- Mapa de Hong Kong, <https://loiolaxxi.files.wordpress.com/2017/06/chna-mmap-md1.png>
- Instituto de Comercio Exterior, <http://www.icex.es>
- Ministerio de Asuntos Exteriores, www.mae.es - Monografías OID
- Cómo negociar con éxito en 50 países, Olegario Llamazares García-Lomas

OTROS DATOS

- Tabla de Cambio para Viajes © 1996 - 2017 OANDA Corporation. Todos los derechos reservados
- Hora exacta en el mundo, <http://www.horlogeparlante.com/spanish/>
- Riesgo país, www.coface.fr